

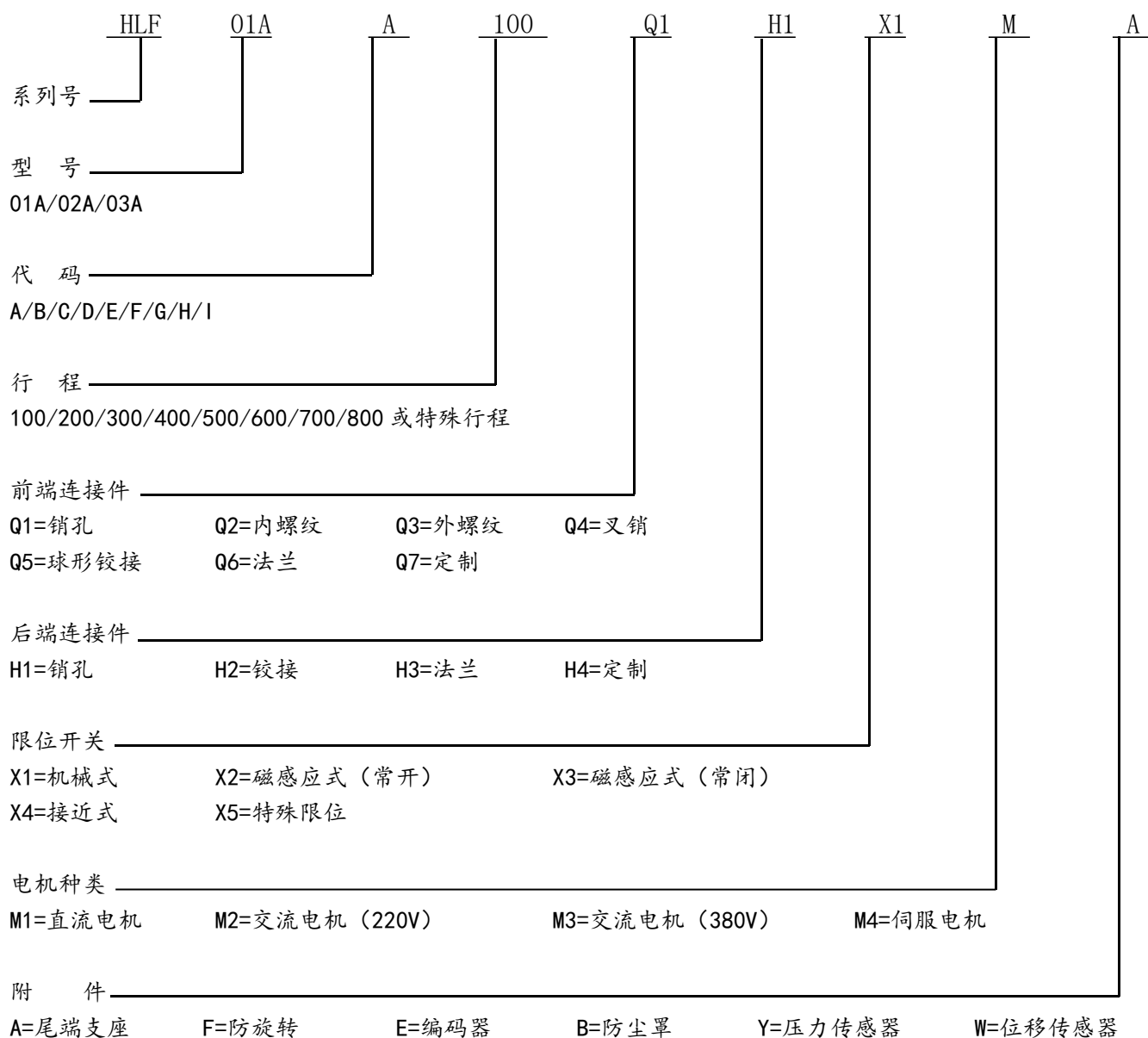
## ◆ HL 系列 F 型电动推杆



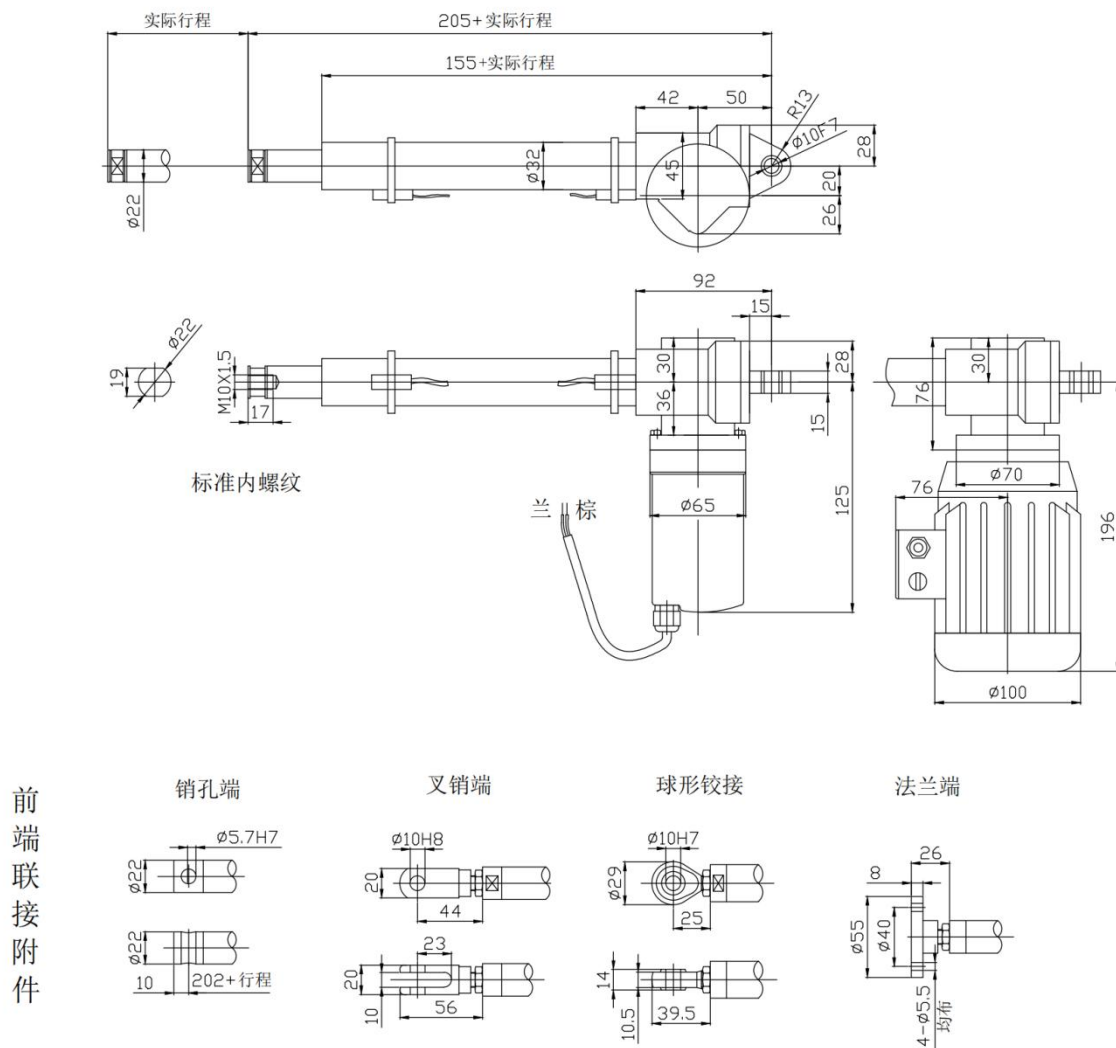
### ● 产品特点

该系列电动推杆具有结构紧凑、承载能力强、体积小、重量轻、低噪音、自锁能力强、外形美观等特点。控制方面易与伺服电机、编码器、拉压传感器等实现精确闭合控制。该产品可配置滚珠丝杆实现连续工作。

### ● 产品型号标注释义



## ● HLF01A 外形图

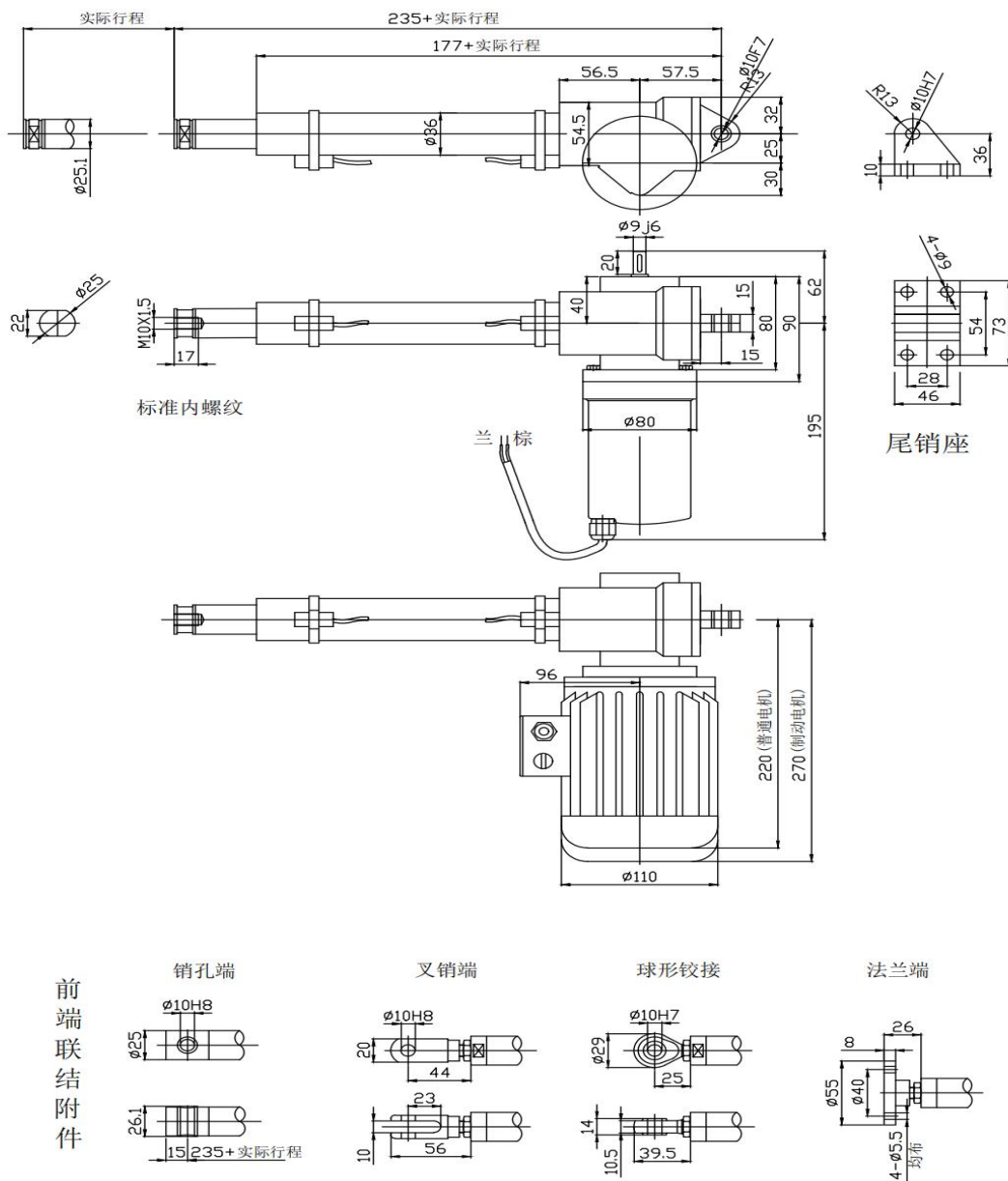


## ● HLF01A 参数表

代码	推力 (Kg)	拉力 (Kg)	自锁力 (Kg)	行程 (mm)	速度 (mm) /s	电机功率 (KW)	自锁能力
A	50	50	50	50-800	30	0.06	是
B	75	75	75	50-800	15	0.06	是
C	90	90	90	50-800	11	0.06	是
D	140	140	140	50-800	5.5	0.06	是

※可按用户要求参数定制

## HLF02A 外形图

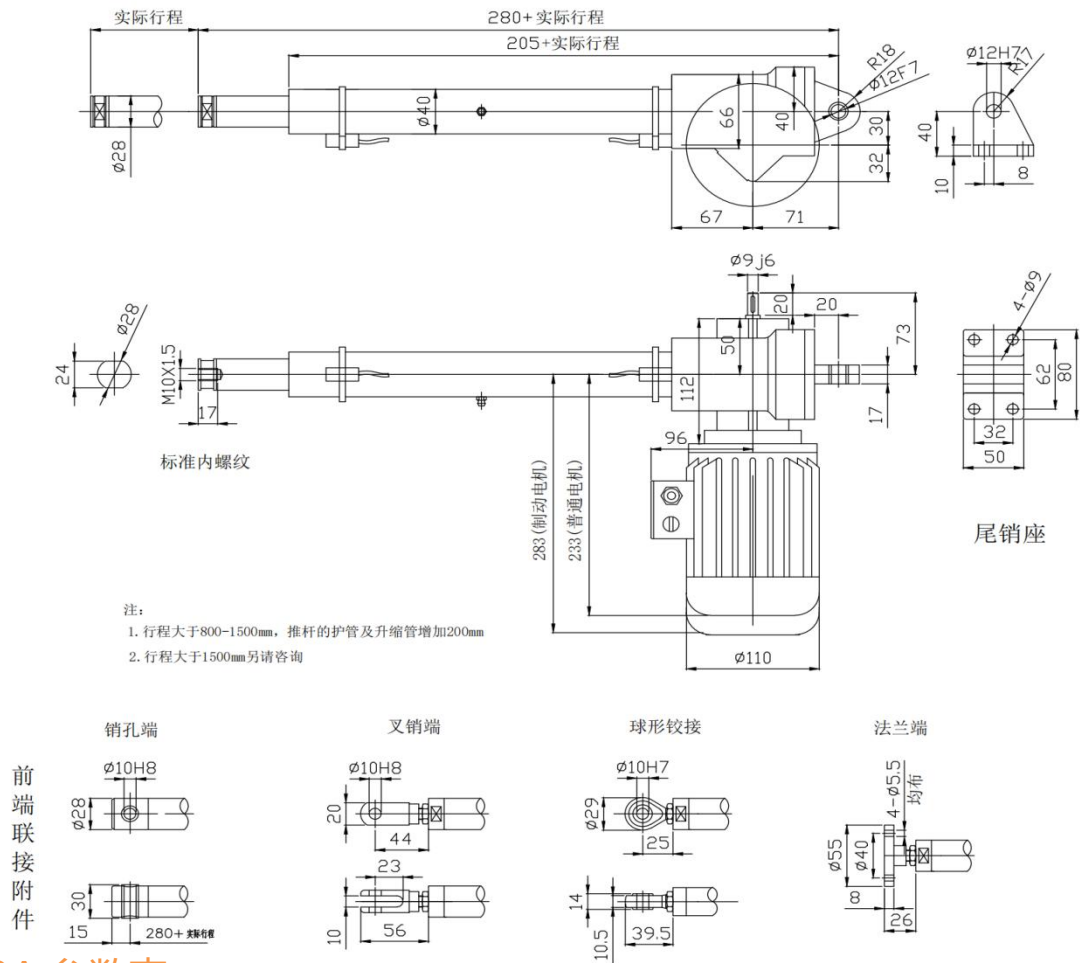


## HLF02A 参数表

代码	推力 (Kg)	拉力 (Kg)	自锁力 (Kg)	行程 (mm)	速度 (mm) /s	电机功率 (KW)	自锁能力
A	100	100	100	50-800	37	0.09	是
B	160	160	160	50-800	18.5	0.09	是
C	200	200	200	50-800	14	0.09	是
D	300	300	300	50-800	7	0.09	是

※可按用户要求参数定制

## HLF03A 外形图



## HLF03A 参数表

代码	推力 (Kg)	拉力 (Kg)	自锁力 (Kg)	行程 (mm)	速度 (mm) /s	电机功率 (KW)	自锁能力
A	60	60	60	50-800	93	0.12	否
B	100	100	100	50-800	60	0.12	否
C	85	85	85	50-800	46	0.09	一般
D	110	110	110	50-800	35	0.12	是
E	175	175	175	50-800	30	0.12	是
F	150	150	150	50-800	22	0.12	是
G	300	300	300	50-800	15	0.12	是
H	360	360	360	50-800	11	0.12	是
I	400	400	400	50-800	7.5	0.09	是

※可按用户要求参数定制